



ТЕРРИТОРИАЛЬНЫЙ ОРГАН
ФЕДЕРАЛЬНОЙ СЛУЖБЫ
ГОСУДАРСТВЕННОЙ СТАТИСТИКИ
ПО РЕСПУБЛИКЕ МОРДОВИЯ

СТРОИТЕЛЬНАЯ ДЕЯТЕЛЬНОСТЬ

январь – октябрь 2024

02.12.2024

СОДЕРЖАНИЕ

Объем работ, выполненных по виду деятельности «Строительство»	3
Строительство жилых домов	8

1

Объем работ, выполненных по виду деятельности «Строительство»

ОБЪЕМ РАБОТ, ВЫПОЛНЕННЫХ ПО ВИДУ ДЕЯТЕЛЬНОСТИ «СТРОИТЕЛЬСТВО»

МОРДОВИЯСТАТ

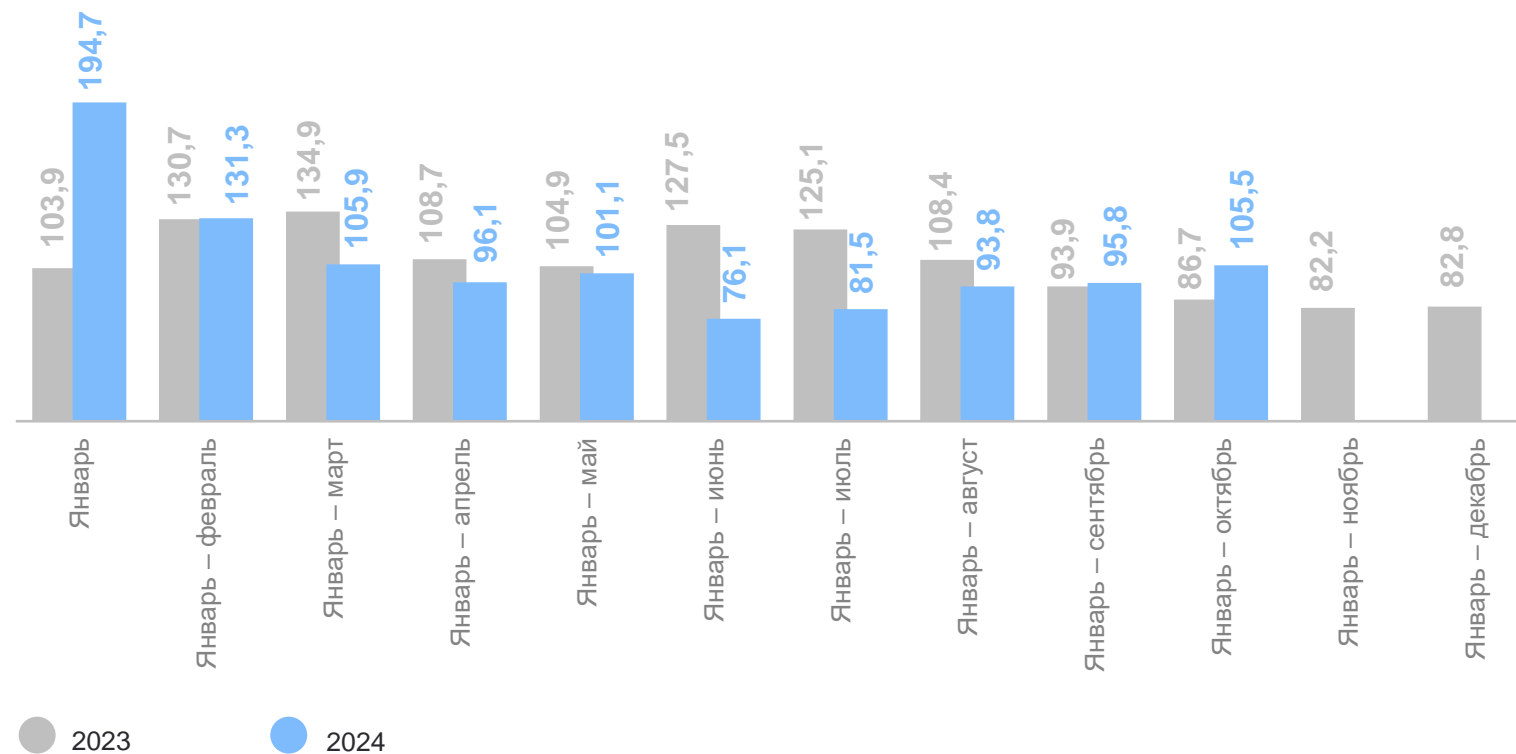
период с начала 2024 г. и 2023 г., индекс физического объема к соответствующему периоду предыдущего года, %

январь – октябрь 2024 г.

27 006,3 млн рублей

105,5%

к соответствующему периоду 2023 года



ОБЪЕМ РАБОТ, ВЫПОЛНЕННЫХ ПО ВИДУ ДЕЯТЕЛЬНОСТИ «СТРОИТЕЛЬСТВО»

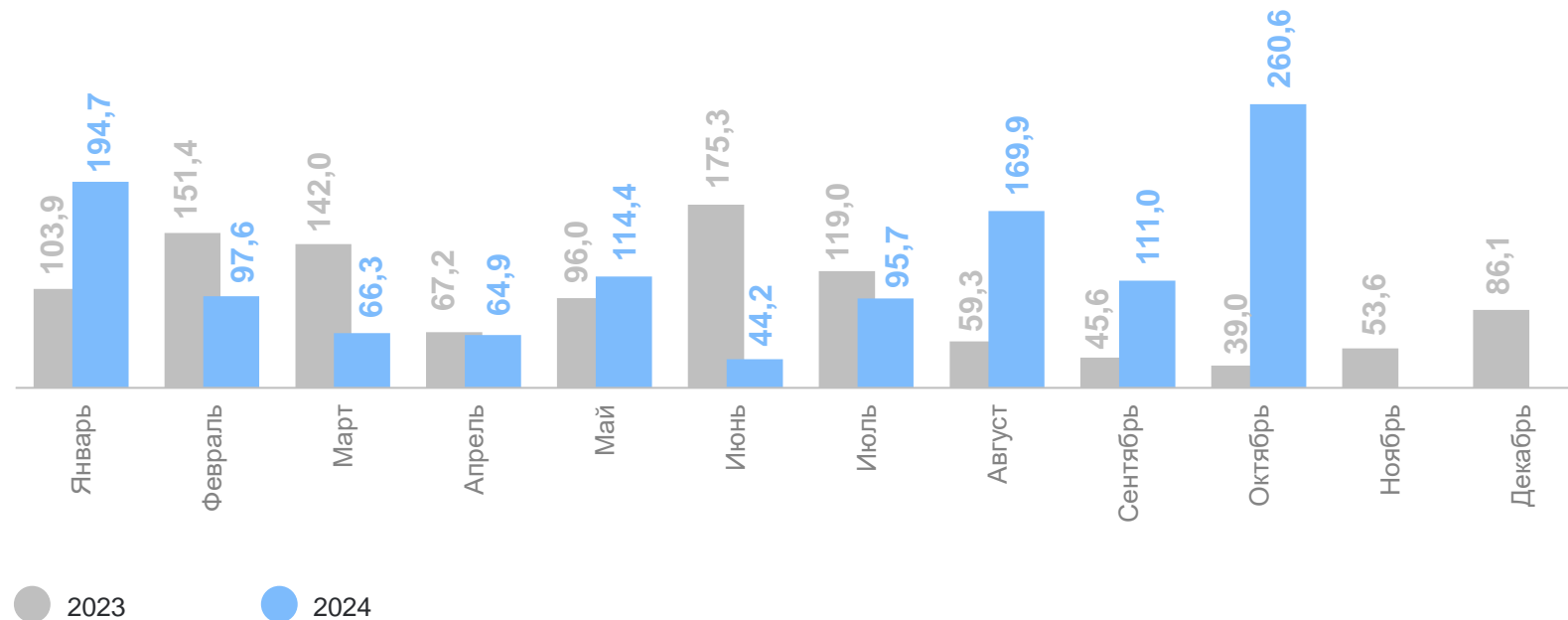
МОРДОВИЯСТАТ

период с начала 2024 г. и 2023 г., индекс физического объема к соответствующему периоду предыдущего года, %

октябрь 2024 г.

3 988,4 млн рублей

в 2,6 р.
к соответствующему периоду 2023 года



СТРУКТУРА ОБЪЕМА РАБОТ ПО ДОГОВОРАМ СТРОИТЕЛЬНОГО ПОДРЯДА

январь – октябрь 2024 г.

МОРДОВИЯСТАТ

Всего

9 699,7 млн рублей

Строительство зданий

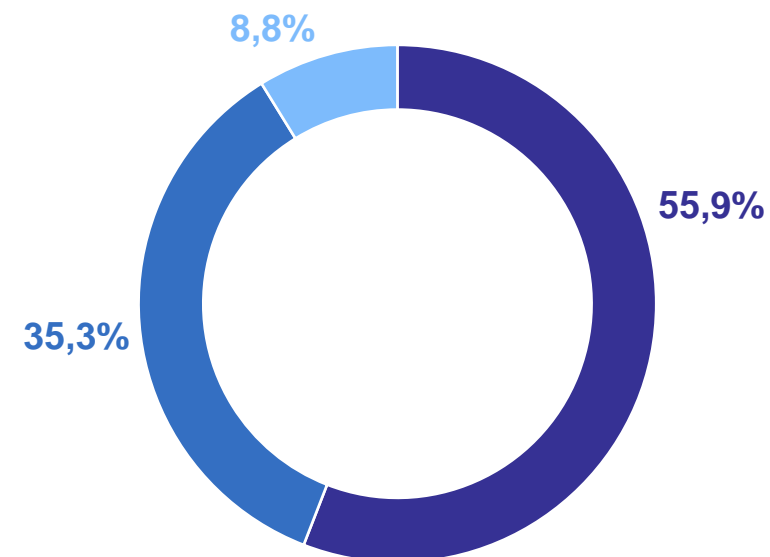
3 426,4 млн рублей

Строительство инженерных сооружений

5 415,9 млн рублей

Работы строительные специализированные

857,4 млн рублей



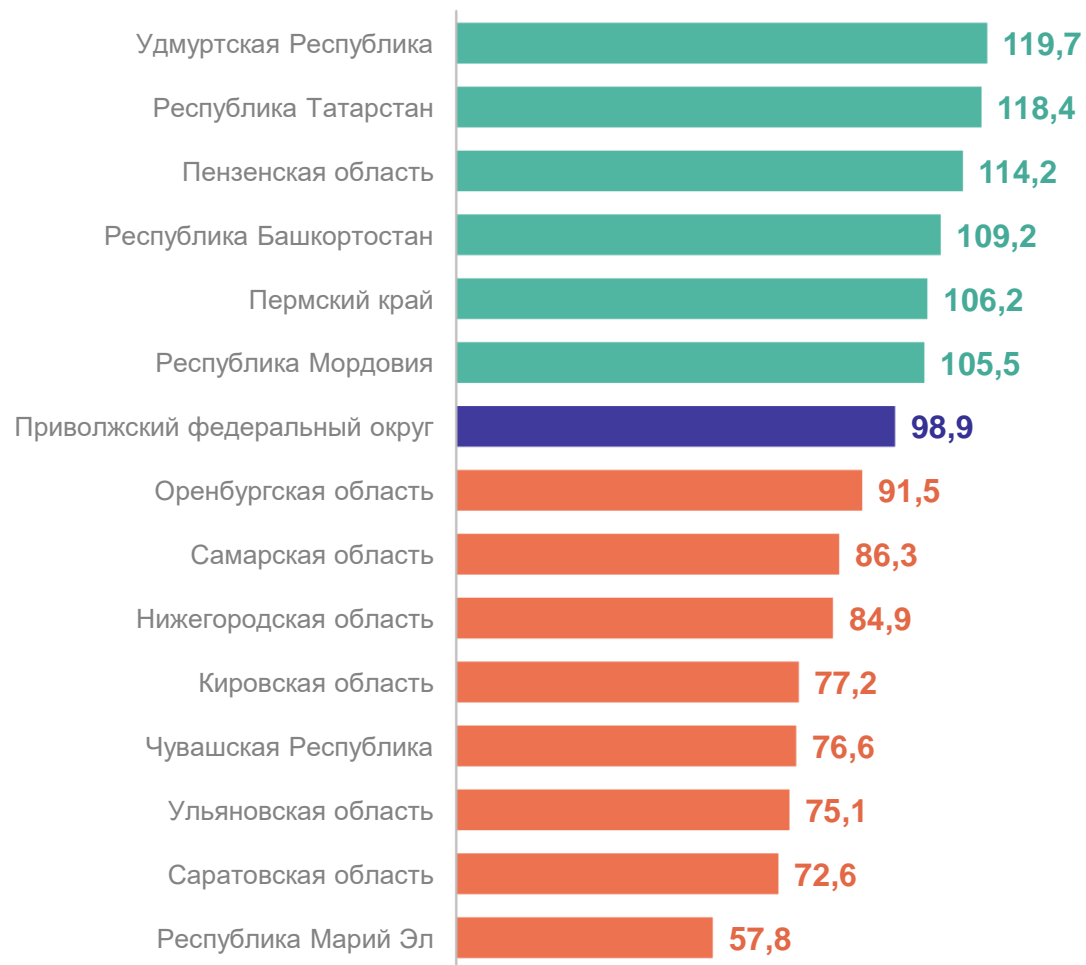
- Строительство инженерных сооружений
- Строительство жилых и нежилых зданий
- Работы строительные специализированные

ИНДЕКС ФИЗИЧЕСКОГО ОБЪЕМА ПО ВИДУ ДЕЯТЕЛЬНОСТИ «СТРОИТЕЛЬСТВО»

МОРДОВИЯСТАТ

январь – октябрь 2024 г. к соответствующему периоду 2023 г., %

Рейтинг регионов ПФО



6 субъектов
значение индекса
больше, чем по ПФО

8 субъектов
значение индекса
меньше, чем по ПФО

2

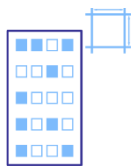
Строительство жилых домов

СТРОИТЕЛЬСТВО ЖИЛЫХ ДОМОВ

январь – октябрь 2024 г.

МОРДОВИЯСТАТ

Структура введенных жилых домов по категориям застройщиков, %



Всего

251,4 ↓ **92,8%**
ТЫС. КВ. М



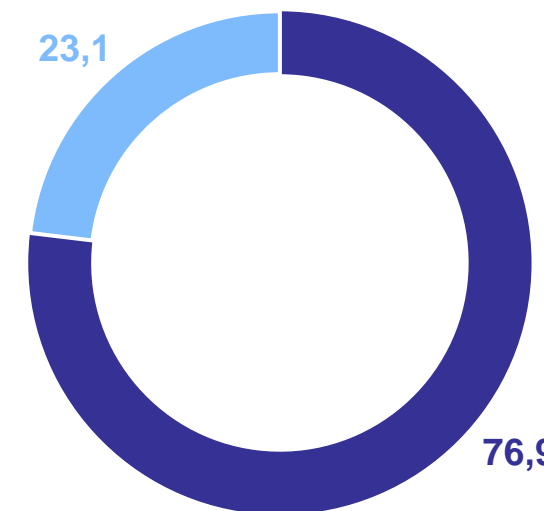
Юридическими
лицами

58,0 ↓ **49,2%**
ТЫС. КВ. М



Индивидуальными
застройщиками

193,4 ↑ **126,5%**
ТЫС. КВ. М



- Индивидуальные застройщики
- Юридические лица

СТРОИТЕЛЬСТВО ЖИЛЫХ ДОМОВ

период с начала 2024 г. и 2023 г., темп роста (снижения) к соответствующему периоду предыдущего года, %

январь – октябрь 2024 г.

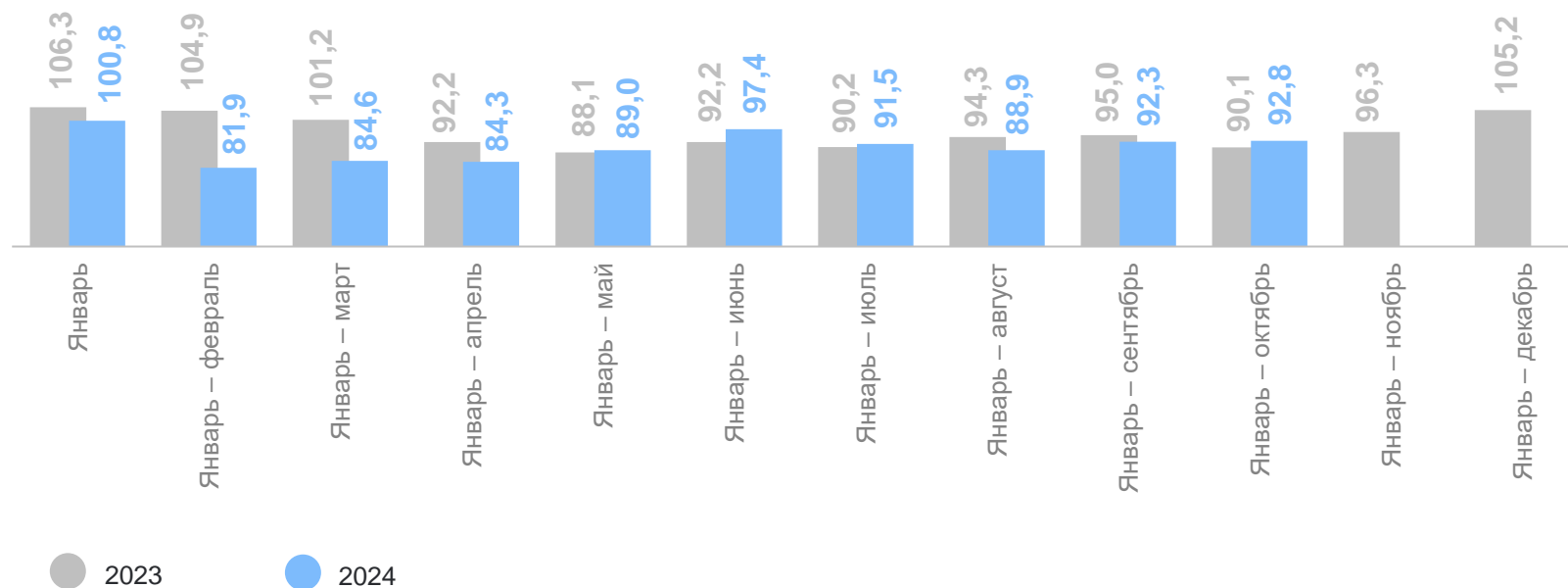
Введено жилых зданий

1 513 единиц

251,4 тыс. кв. м

к соответствующему периоду 2023 года

92,8%



ИНДИВИДУАЛЬНОЕ ЖИЛИЩНОЕ СТРОИТЕЛЬСТВО

период с начала 2024 г. и 2023 г., темп роста (снижения) к соответствующему периоду предыдущего года, %

январь – октябрь 2024 г.

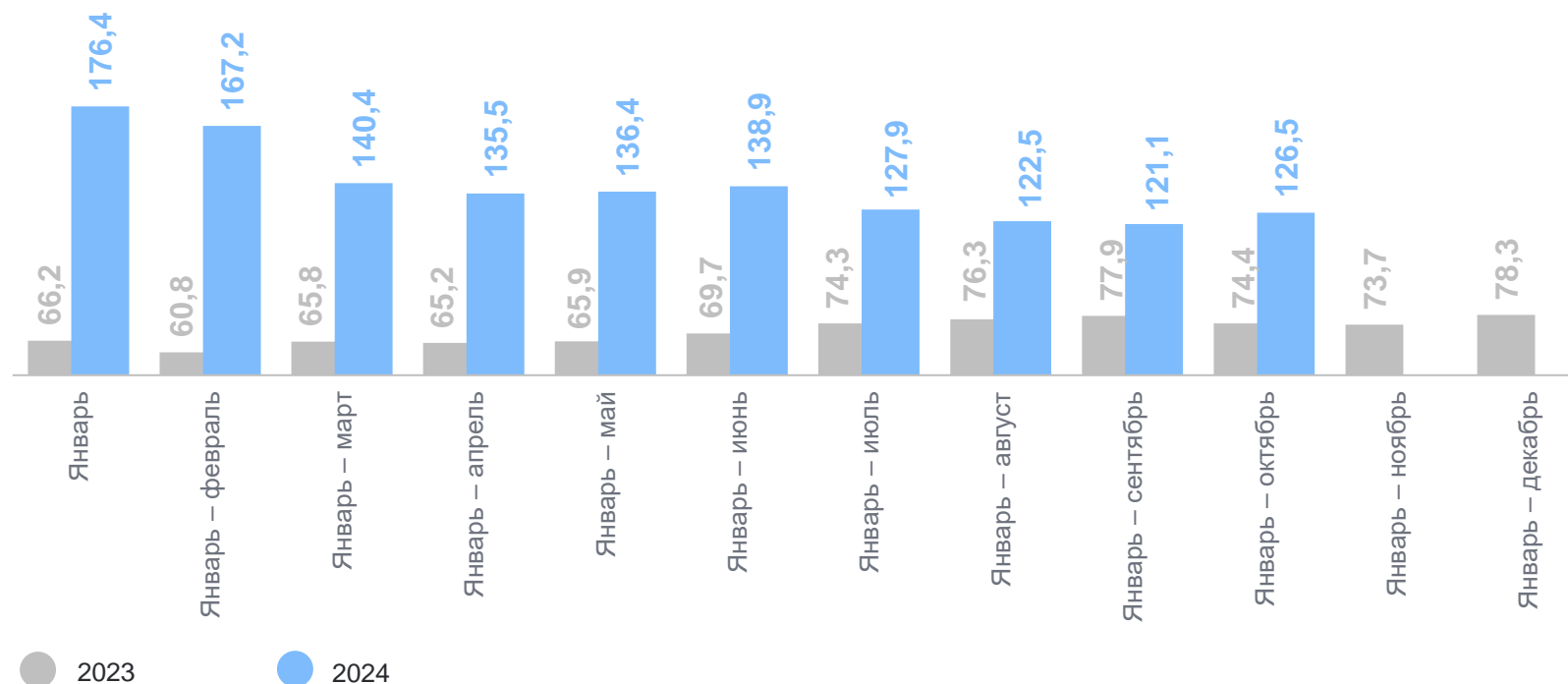
Введено жилых зданий

1 472 единицы

193,4 тыс. кв. м

к соответствующему периоду 2023 года

126,5%

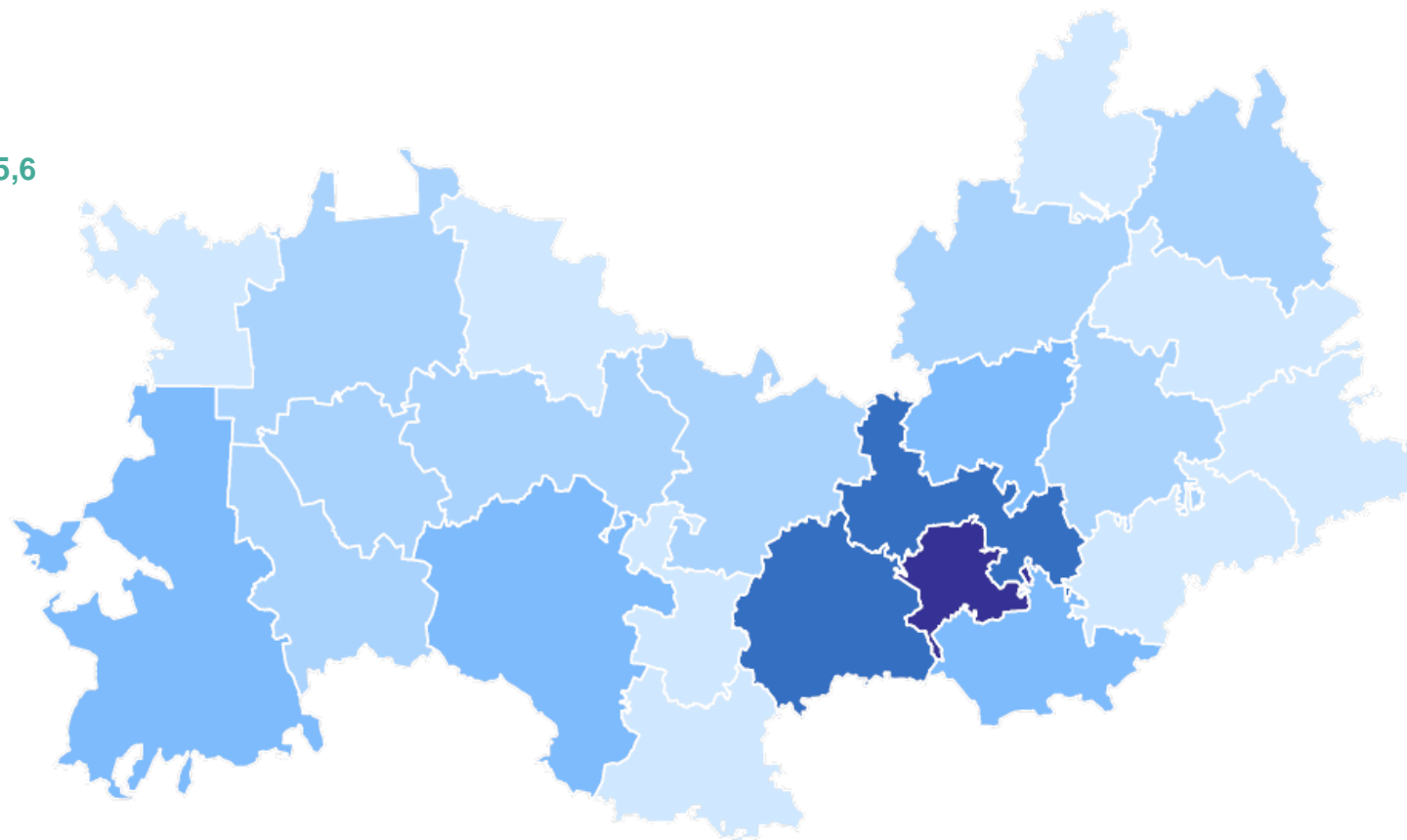


СТРОИТЕЛЬСТВО ЖИЛЫХ ДОМОВ

январь – октябрь 2024 г., тыс. кв. м общей площади жилых помещений

МОРДОВИЯСТАТ

Муниципальные образования с наибольшими и наименьшими значениями



0,5-3,3 3,4-5,6 5,7-13,1 13,2-40,0 40,1-95,6

СТРОИТЕЛЬСТВО ЖИЛЫХ ДОМОВ

январь – октябрь 2024 г.

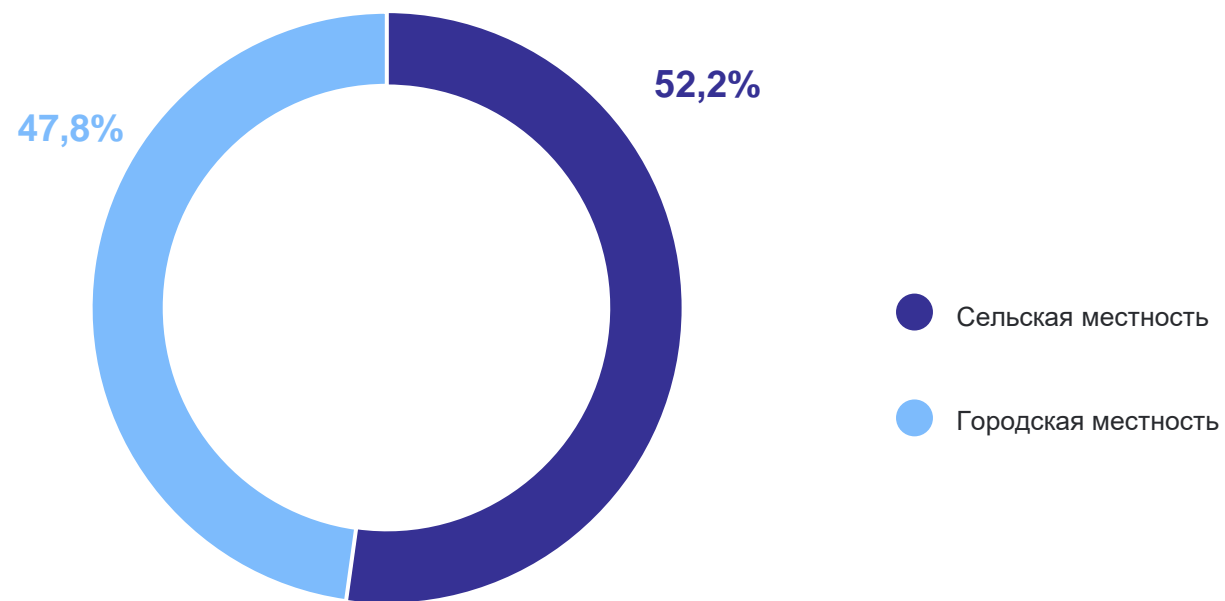
МОРДОВИЯСТАТ

В сельской местности
построено

131,1 ТЫС. КВ. М

к соответствующему
периоду прошлого года

131,4%

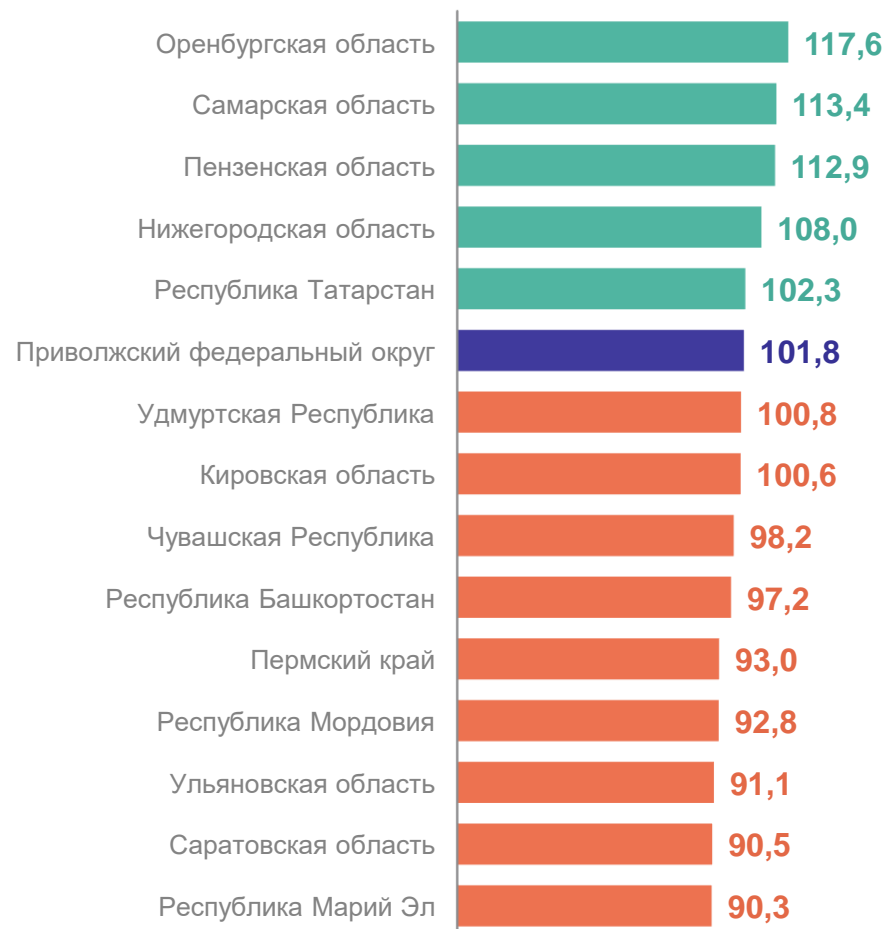


ТЕМПЫ РОСТА (СНИЖЕНИЯ) ОБЪЕМОВ ЖИЛИЩНОГО СТРОИТЕЛЬСТВА

МОРДОВИЯСТАТ

январь – октябрь 2024 г. к соответствующему периоду 2023 г., %

Ввод общей площади жилых помещений



Из общего объема - введено населением

